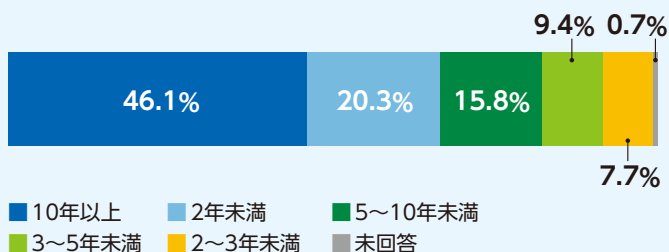


2019年度 株主アンケート結果

2019年12月の「株主のみなさまへ(株主通信)」に同封いたしました「株主アンケート」におきまして、296通のご回答をお寄せいただきました。アンケートのご協力につきまして御礼を申し上げますとともに、主な集計結果をご報告させていただきます。今後とも株主の皆様のご期待に沿えるよう努力してまいります。

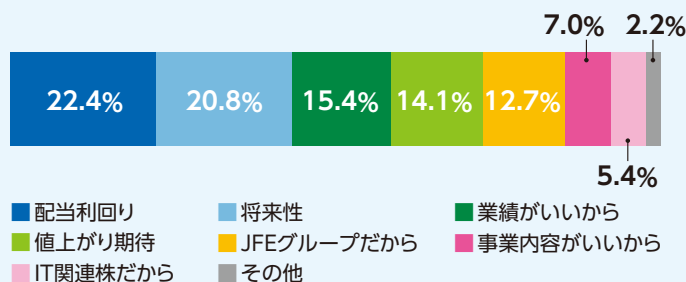
Q1 当社株式の保有期間

昨年と比較して2年未満の短期保有の方が減少(-3.8%)し、10年以上の長期保有の方が微増(+1.4%)しました。



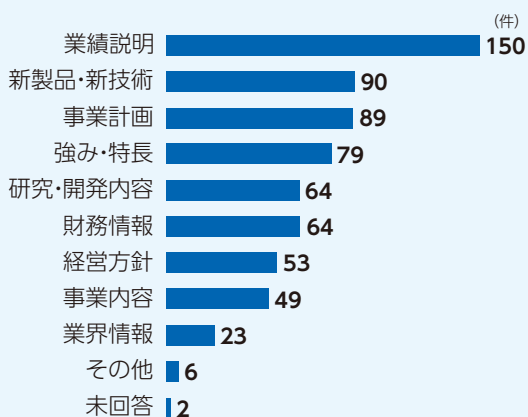
Q3 当社株式の購入、保有の理由 (重視しているもの1つ)

業績を重視している方が増加 (+5.6%) しました。



Q2 当社について知りたい情報 (複数回答)

ご回答いただきました方の半数以上の方が業績について知りたいと回答しました。



Q4 今後の買増しで考慮する点 (重視しているもの1つ)

昨年とほぼ同じ回答の傾向で、配当利回りを重視している方が微増 (+1.9%) しました。

