

JFE システムズ 株式会社

2019年度 決算概要

2020年4月23日

目次

01

2019年度決算概要

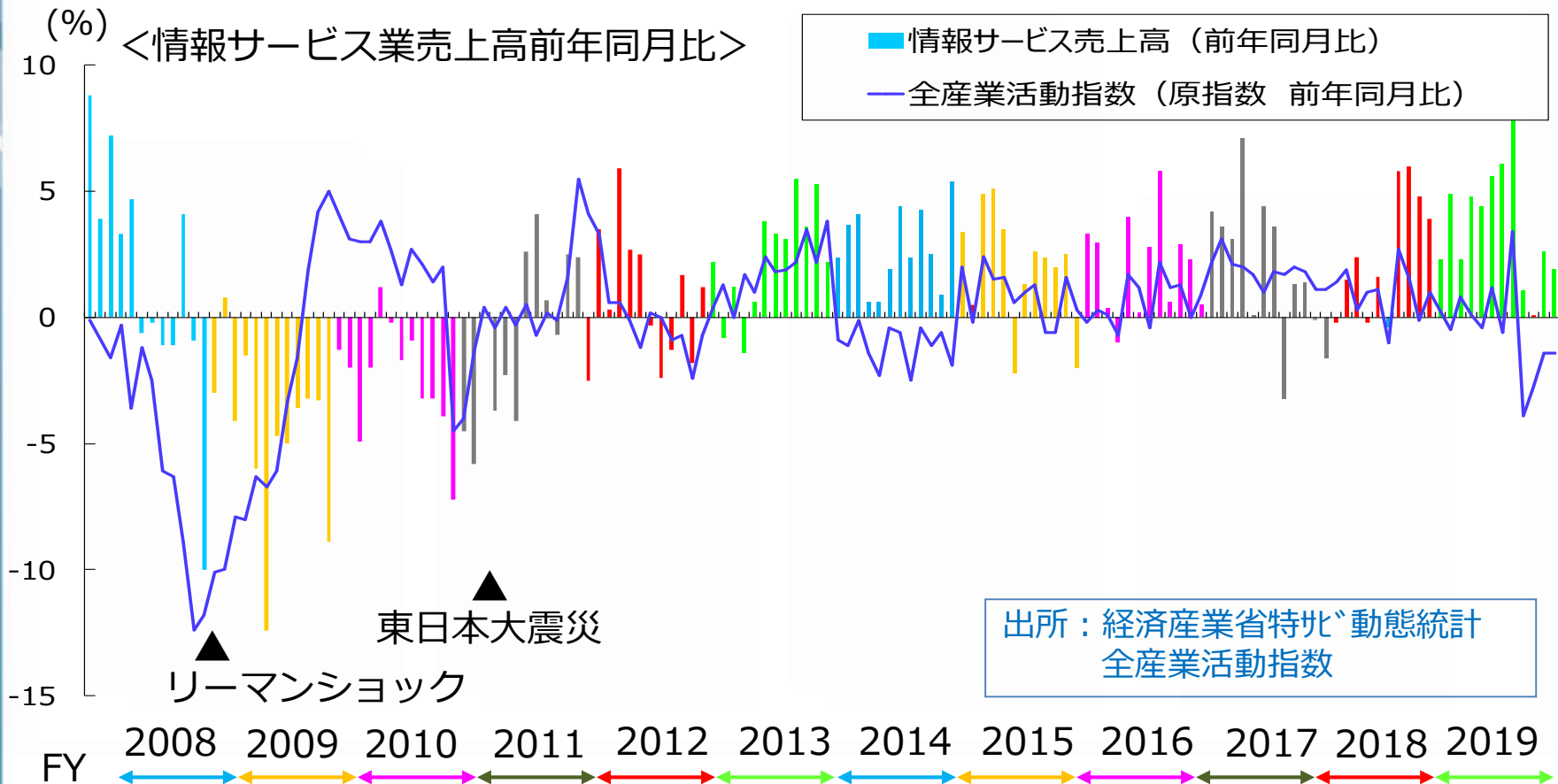
P4

02

2020年度業績見通し

P10

- ◆ ITサービス市場は2019年度に関しては新型コロナウイルス感染症の影響が未だ軽微で、製造業での投資拡大などを背景に堅調さを維持



01

2019年度決算概要

2019年度業績（連結：前期比）

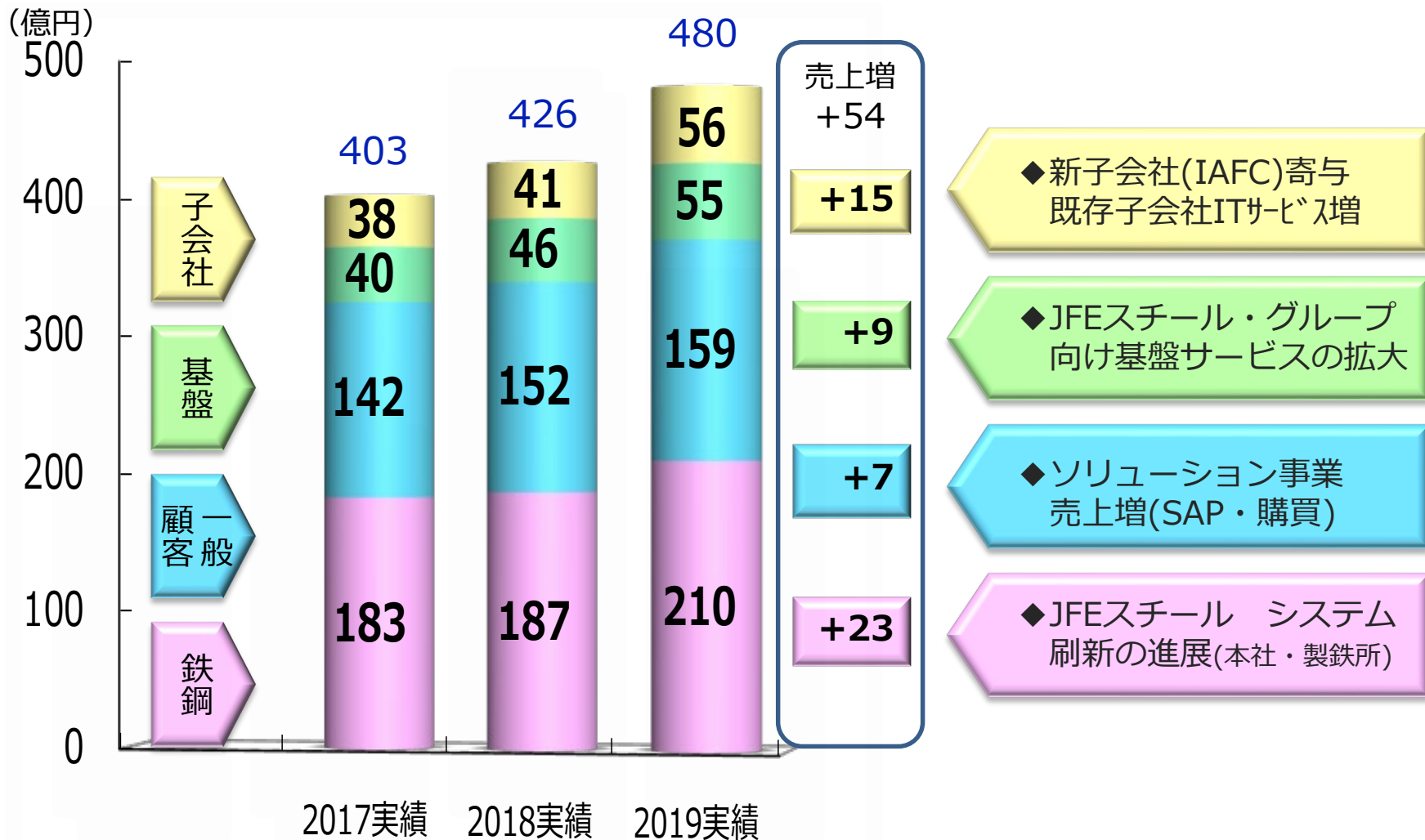
- ◆ 売上高、経常利益は5期連続で過去最高額を更新。
- ◆ 利益率もプロダクト・ソリューション事業等において、高採算案件の比率が拡大し、大幅に改善。

単位：百万円

	2018年度 実績	2019年度 実績	増減	
			金額	率
売上高	42,581	47,953	+ 5,372	+12.6%
営業利益	3,473	4,803	+1,331	+38.3%
経常利益	3,448	4,803	+1,355	+39.3%
(経常利益率)	8.1%	10.0%	+1.9ポイント	
親会社株主に帰属 する当期純利益	2,322	3,181	+859	+37.0%

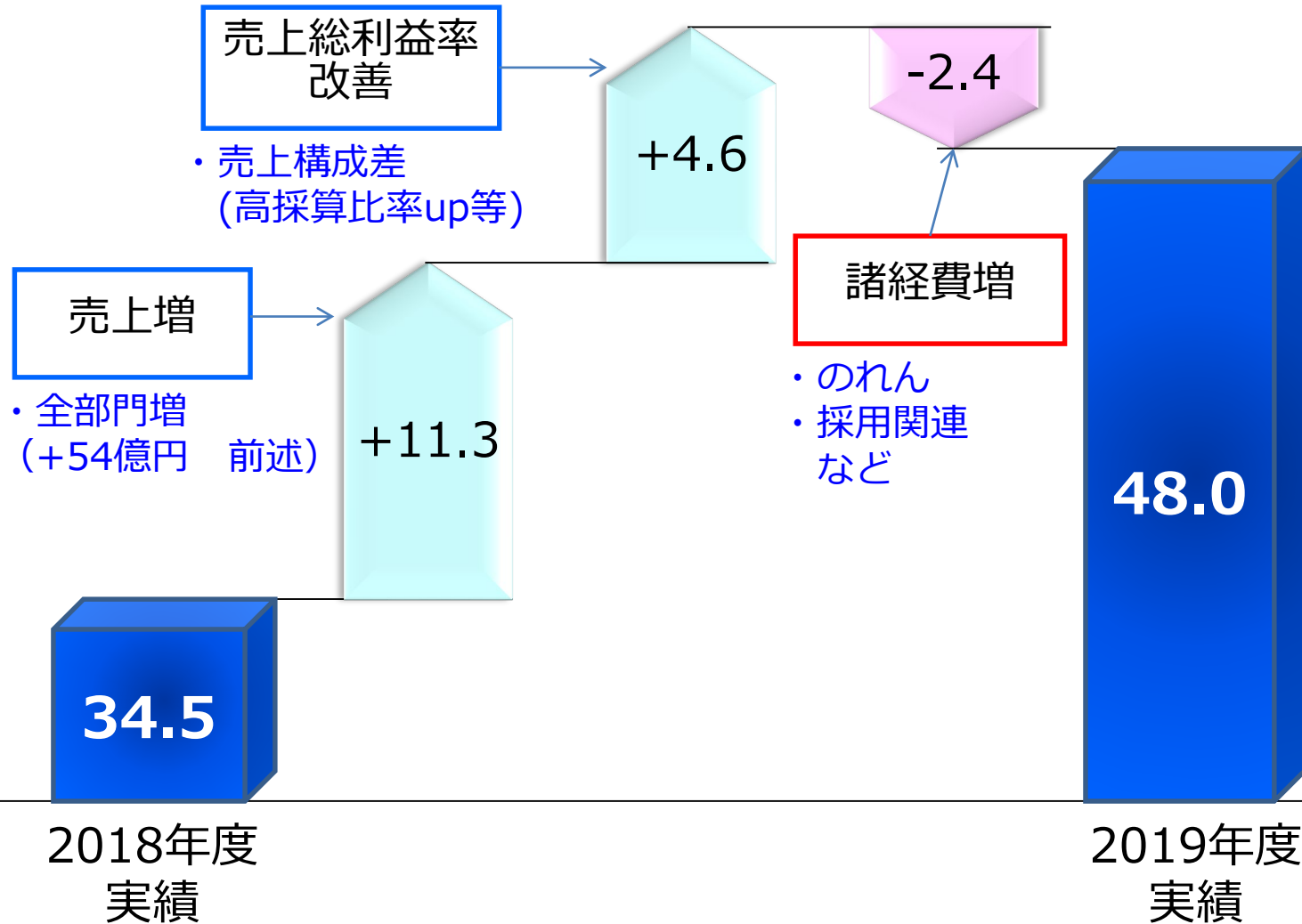
2019年度事業別売上高（連結）

◆全てのセグメントで売上増。

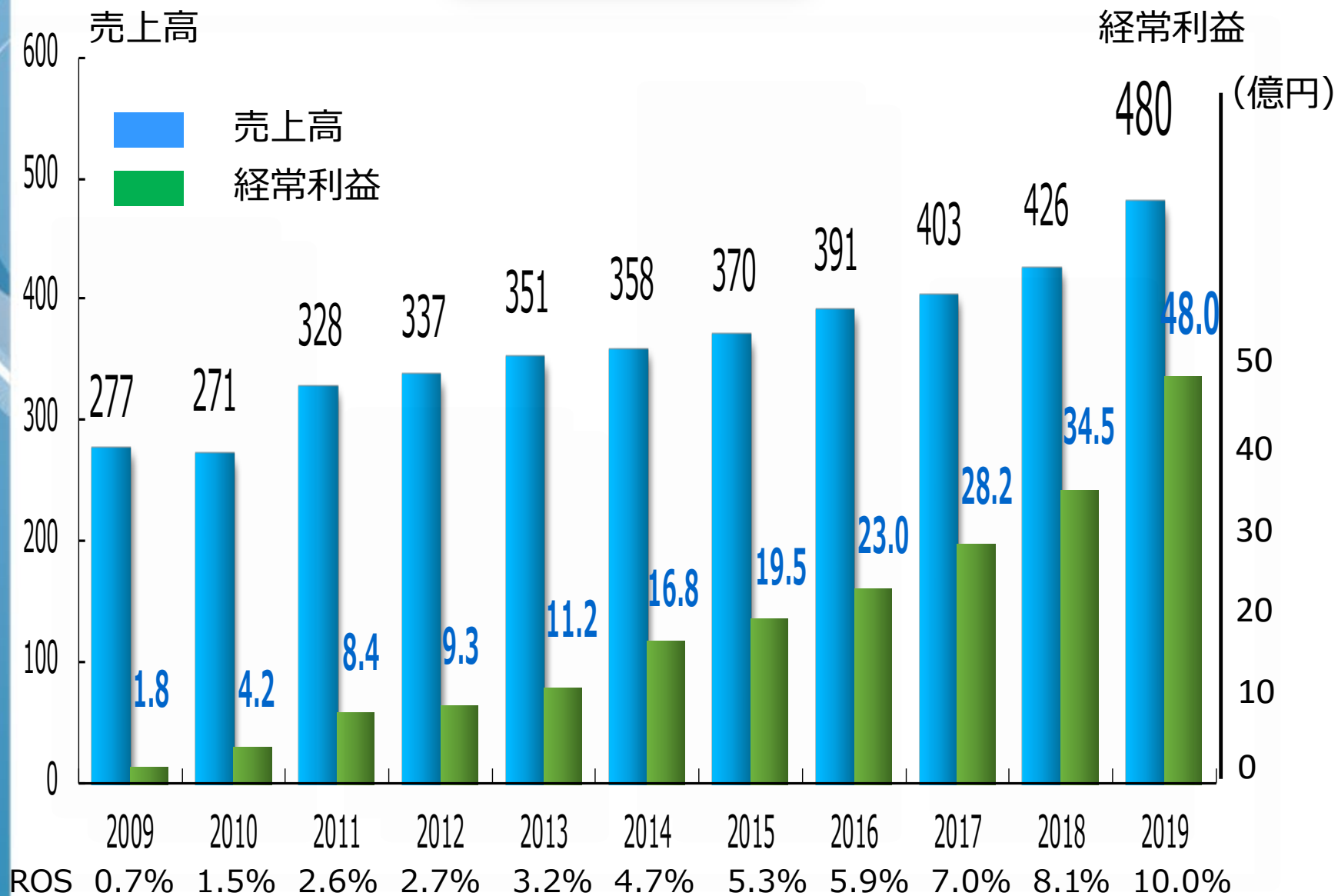


2019年度経常利益増減の要因（連結）

(単位：億円)



業績推移（連結）



株主還元

- ◆ **2019年度配当は、従前からの方針である「配当性向30%目途」に基づき 120円/株を予定 ⇒ 7期連続で増配の予定**
(期初予想90円/株、上方修正後100円/株から20円/株増配)



02

2020年度業績見通し

新型コロナウイルスの感染拡大が世界中で続き、国内外経済に大きく影響を及ぼす中、現時点で業績予想の合理的な算定が困難であることから、予想値の公表を見送ることといたします。

なお、状況が収束し、業績予想の開示が可能となった時点で速やかに公表いたします。

JFE システムズ 株式会社

(ご注意)

本資料の将来の業績等に関する見通しは、リスクや不確定な要因を含んでおります。実際の業績は、さまざまな要因により、見通しとは異なる結果となりうることをご承知おき願います。